

CON 5 Premium

KONWEKTORY

NUMER URZĄDZENIA: 237830

Ogrzewaj stylowo i dokładnie

Ten ogrzewacz bezpośredni podnosi standard pomieszczenia od razu na dwa sposoby. Zapewnia przyjemne ciepło, a zarazem stanowi ozdobę, która znakomicie komponuje się z wystrojem wnętrza. Wytwarzanie ciepła może być tak piękne.

Elastyczne regulowanie ciepła

Komfort także jest silną stroną tego konwektora wiszącego. Temperaturę można regulować na kilka dni naprzód za pomocą programatora tygodniowego albo spontanicznie za pomocą przycisku na czas od dziesięciu minut do dwóch godzin. W trakcie wietrzenia pomieszczenia urządzenie automatycznie się wyłącza.

Najważniejsze cechy

Wiszący konwektor idealny jako ogrzewanie dodatkowe lub przejściowe

Równomierne, ciche ogrzewanie powietrza w pomieszczeniu


Wysokiej jakości stylistyka z aluminiowym przodem

Panel obsługowy z podświetlanym wyświetlaczem LCD

Programator tygodniowy, 120-minutowy programator czasowy, ochrona przed zamrażaniem i wykrywanie otwartego okna

Adaptacyjna regulacja: obliczanie czasu ogrzewania wstępnego w trybie programatora odbywa się automatycznie

Włącznik / Wyłącznik i zabezpieczenie przed przegrzaniem



CON 10 Premium

Numer urządzenia:
237831



CON 15 Premium

Numer urządzenia:
237832




CON 20 Premium

Numer urządzenia:
237833



CON 30 Premium


Numer urządzenia:
237834



Typ	CON 5 Premium	CON 10 Premium	CON 15 Premium
Numer katalogowy	237830	237831	237832

Dane techniczne

Zasilanie sieciowe	1/N/PE ~ 230 V	1/N/PE ~ 230 V	1/N/PE ~ 230 V
Napięcie znamionowe	230 V	230 V	230 V
Prąd znamionowy	2,2 A	4,3 A	6,5 A
Moc przyłączeniowa	0,5 kW	1,0 kW	1,5 kW
Stopień ochrony (IP)	IP24	IP24	IP24
Klasa ochrony	I	I	I
Kolor	Biały alpejski	Biały alpejski	Biały alpejski
Zakres nastaw	5-30 °C	5-30 °C	5-30 °C
Wysokość	470 mm	470 mm	470 mm
Szerokość	345 mm	470 mm	625 mm
Głębokość	126 mm	126 mm	126 mm
Masa	4,30 kg	5,90 kg	7,50 kg



Typ	CON 20 Premium	CON 30 Premium
Numer katalogowy	237833	237834

Dane techniczne

Zasilanie sieciowe	1/N/PE ~ 230 V	1/N/PE ~ 230 V
Napięcie znamionowe	230 V	230 V
Prąd znamionowy	8,7 A	13 A
Moc przyłączeniowa	2 kW	3 kW
Stopień ochrony (IP)	IP24	IP24
Klasa ochrony	I	I
Kolor	Biały alpejski	Biały alpejski
Zakres nastaw	5-30 °C	5-30 °C
Wysokość	470 mm	470 mm
Szerokość	780 mm	1090 mm
Głębokość	126 mm	126 mm
Masa	9,30 kg	12,60 kg

Głębokość z uchwytem ściennym

Dystrybutorzy

Nasi lokalni Dystrybutorzy udzielą niezbędnych informacji:

[Znajdź Dystrybutora](#)

Instalacja urządzeń

Instalacja urządzeń, które nie są gotowe do podłączenia, musi być wykonana przez Fachowego Instalatora lub autoryzowany Zakład Serwisowy.

[Znajdź Fachowego Instalatora](#)

[Znajdź Zakład Serwisowy](#)